
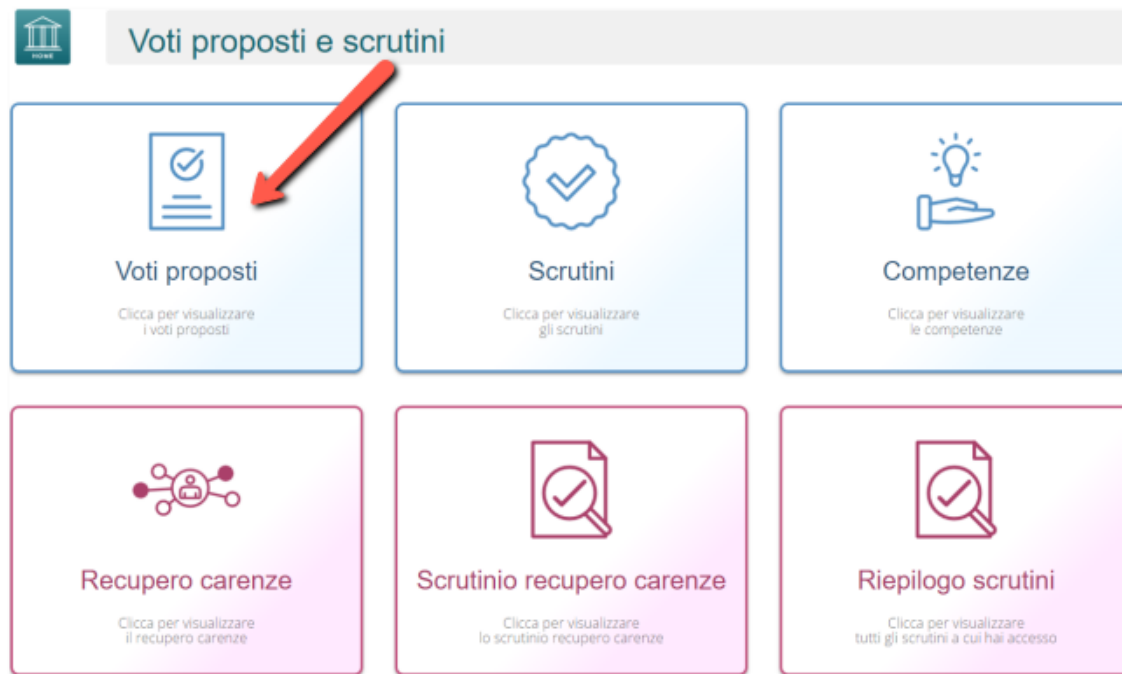


PROCEDURA PROPOSTE DI VOTO





Cliccando qui è possibile aprire una schermata contenente tutte le info dell'alunno comprese le Valutazioni che ha preso durante l'anno (ordinate per data) che si possono anche filtrare per materie di insegnamento e per frazione temporale.



Per copiare assenze e medie voti

Al termine salvare



















| Cognome e Nome | 1 quad | Valutazioni | | | | | | | | | | | | Voto Proposto U | Assenze | Voto Proposto Comportamento | Tipo recupero carenza | Scheda carenza (PA) | Giud. |
|------------------------|--------|-------------|-------|------|-------|---------|-------|------|---|-------|----------|----------|--|-----------------|---------|-----------------------------|-----------------------|---------------------|-------|
| | | Grafico | Orale | Ass. | Comp. | Grafico | Orale | | | Tutti | Ore Lez. | Ore Ass. | | | | | | | |
| [2] Ciccarelli Sara | | | | | | | | | | | | | | | | | | | |
| [3] Cola Fabio | | | | | | | | | | | | | | | | | | | |
| [4] Pietrantonì Monica | 30/03 | 10 | | | 10/06 | 7,66 | ↓ | 8,25 | ↓ | | | | | | | STUDIO INDIVIDUA... | | | |
| [5] Zamponi Fabrizio | | | | | | | | | | | | | | | | | | | |

In caso di insufficienza indicare le modalità di recupero e compilare la scheda recupero

Inserire la proposta di voto anche del comportamento


☑️ L'icona  posta in alto a destra  permette di copiare le medie dei voti e le assenze nelle apposite colonne.

Voti proposti inseribili fino al: 05/01/2022

| Cognome e Nome | Valutazioni | | | | | | | | | | Ore Lez. | Ore Ass. | Voti Proposti | | Assenze | | | | |
|------------------------|---|-------|--|-------|---|-------|---|-------|---|------|----------|---|---|-------|---|---|---|------|------|
| | Scritto | | | Orale | | | | Tutti | | | | | Scritto | Orale | | | | | |
| | | | | | | | | | | | | | | | | | | | |
| [7] Pietrantoni Monica |  | 29/10 |  | 6,25 | ↑ | 10/12 |  | 6 | ↓ | 6,14 | ↓ |  | 6 | 03% |  | 6 |  | 5,00 | |
| [8] Cola Fabio |  | |  | - | = | |  | 0 | | | |  | 0 | 0% | | | | 0,00 | |
| [9] Zamponi Fabrizio |  | |  | - | = | |  | 0 | - | = | - | = |  | 6 | 0 0% | | | | 0,00 |
| [10] Ciccarelli Sara |  | |  | - | = | |  | 0 | - | = | - | = |  | 6 | 0 0% | | | | 0,00 |

NB Il programma riporterà le medie solo laddove i campi siano vuoti, mentre le assenze vengono sempre sovrascritte.

Una volta ricopiate medie ed assenze, il docente ha sempre facoltà di intervenire manualmente laddove debba rettificare un qualsiasi dato. Non è necessario arrotondare le medie calcolate, perché il programma lo farà in automatico in fase di scrutinio.

ATTENZIONE! È fondamentale cliccare sull'icona  affinché il programma riporti le assenze orarie come mostrato in figura. Se la colonna delle assenze non viene valorizzata o tramite la copia o manualmente, in fase di scrutinio l'inserimento delle assenze dovrà essere fatto rigorosamente a mano.

TIPOLOGIE POSSIBILI DI RECUPERO

| Voti proposti  | | Assenze | Voto Proposto Comportamento | Tipo recupero carenza | Scheda carenza  | Giud. | Ann. |
|---|----------------------|----------------------|--------------------------------|--|---|---|---|
| Scritto | Orale | | | | | | |
| <input type="text"/> | <input type="text"/> | <input type="text"/> | <input type="text"/> | Non definito  |  |  |  |
| <input type="text"/> | <input type="text"/> | <input type="text"/> | <input type="text"/> | Corso di recupero | |  |  |
| <input type="text"/> | <input type="text"/> | <input type="text"/> | <input type="text"/> | Recupero in itinere | |  |  |
| <input type="text"/> | <input type="text"/> | <input type="text"/> | <input type="text"/> | Studio individuale | |  |  |
| <input type="text"/> | <input type="text"/> | <input type="text"/> | <input type="text"/> | Non definito  |  |  |  |
| <input type="text"/> | <input type="text"/> | <input type="text"/> | <input type="text"/> | Non definito  |  |  |  |
| <input type="text"/> | <input type="text"/> | <input type="text"/> | <input type="text"/> | Non definito  |  |  |  |

N.B.

Il registro quando sono presenti valutazioni inferiori alla sufficienza (solo allo scritto o solo all'orale o in entrambi ad esempio 5 6 o 6 5 o 5 5) segnala automaticamente un recupero.

E' necessario, pertanto, indicare la modalità di recupero e poi successivamente, in fase di scrutinio del recupero carenze, indicare l'eventuale recupero.

In tale caso il recupero consigliato è **STUDIO INDIVIDUALE**

SCHEDA CARENZE

si può compilare anche dopo il Consiglio

NON COMPILARE

DA COMPILARE per tutte le modalità di recupero

Scheda carenza di:
Materia: **MATEMATICA** - Periodo: **1° QUADRIMESTRE**

Contenuti da Consolidare/Carenze rilevate

Obiettivi di apprendimento

Strategie per il raggiungimento dei relativi livelli di apprendimento

Esercizi, argomenti, compiti, attività da svolgere

Motivazione della carenza

Modalità di recupero
Selezionare le modalità di recupero

Modalità di verifica

Data verifica
Carenza recuperata

Argomenti verifica

Giudizio verifica

Chiudi

VEDI SLIDE SUCCESSIVA

NON COMPILARE

Da compilare in sede di
scrutino recupero carenze

COMPILAZIONE SEZIONE MODALITA' DI VERIFICA

- SE SI E' SCELTA COME MODALITÀ DI RECUPERO

STUDIO INDIVIDUALE O RECUPERO IN ITINERE

specificare la modalità di verifica (scritta, orale, grafica...)

- SE SI E' SCELTA COME MODALITÀ DI RECUPERO

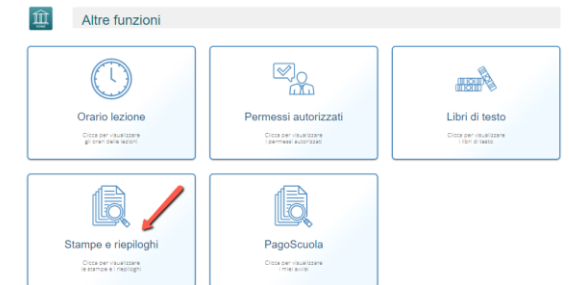
CORSO DI RECUPERO

la modalità di verifica è quella prevista dal PTOF e varia a seconda delle discipline

SI RACCOMANDA DI RISPETTARE LE SEGUENTI INDICAZIONI IN MODO CHE LA SEGRETERIA SI OCCUPI DELL'INVIO DELLE SCHEDE CARENZE E LA DIGITALIZZAZIONE RIDUCA I TEMPI PER L'ORGANIZZAZIONE DEI CORSI DI RECUPERO

IN CASO CONTRARIO LA COMPILAZIONE PER TUTTE LE CLASSI SARA' MANUALE E LA CONSEGNA DELLE SCHEDE A CURA DEL COORDINATORE

PER IL COORDINATORE



- Per avere una visione generale della classe si possono visualizzare i voti proposti dal consiglio di classe seguendo questa procedura

